



Fioriera ZTL



Fioriera quadrata in acciaio inghisata/flangiata.

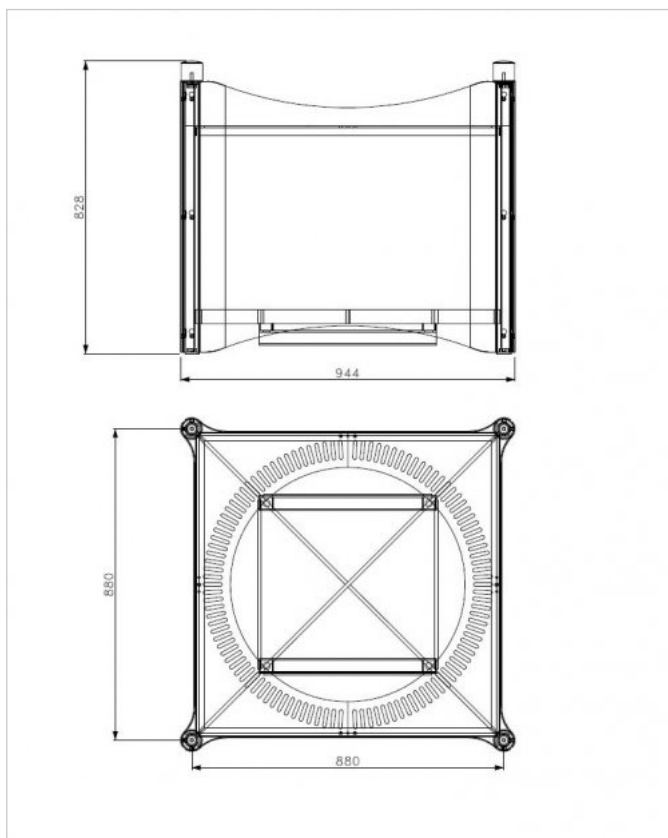
Capitolato:



fioriera in acciaio formata da un telaio in tubo $\varnothing 40 \times 3$ e tubo $30 \times 30 \times 3$ perimetrale, il fondo in piatto da 40×10 che sostiene il contenitore interno di diametro di circa 650 mm. Sul fondo sono predisposti due tubi quadri da $40 \times 40 \times 3$ per la movimentazione della fioriera. I fianchi sono in lamiera sagomata di spessore 20/10 mm. Il contenitore interno è mascherato superiormente da due lamiere speculari sagomate al laser in lam. sp. 20/10 mm e fissate al telaio stesso. Sui 4 angoli del telaio in corrispondenza dei tubi tondi verticali, sono posti 4 terminali cilindrici in alluminio. Tutte le parti metalliche sono zincate a caldo secondo la norma UNI ISO 1461 e verniciate a polveri poliesteri termoidurenti.
 Dimensioni: 944 mm x 944 mm x H=828 mm.

Informazioni Generali Prodotto

Codice	601600
Applicazioni	Fioriera dalla linea minimale che si integra in ogni tipologia di contesto, dai centri storici, alle varie aree urbane.
Modalità di installazione	Base inghisata/flangiata ancorata al terreno. Verificare che il fissaggio sia eseguito su superficie idonea.
Note	

Scheda Tecnica



Colore	Tinte RAL Catalogo 
Materiali	Acciaio Zincato e Verniciato 
Dimensione	Larghezza 944 mm Lunghezza 944 mm Altezza 828 mm
Peso	50,5 Kg
Montaggio	La fioriera puo essere fissata con barre filettate e cemento chimico (inghisata) oppure tassellata a terra trammite apposite piastrine. Verificare che il fissaggio sia eseguito su superficie idonea.
Note	

Accessori