

Portabiciclette Pegaso



Portabiciclette elemento portabici singolo acciaio flangiato.

Capitolato:

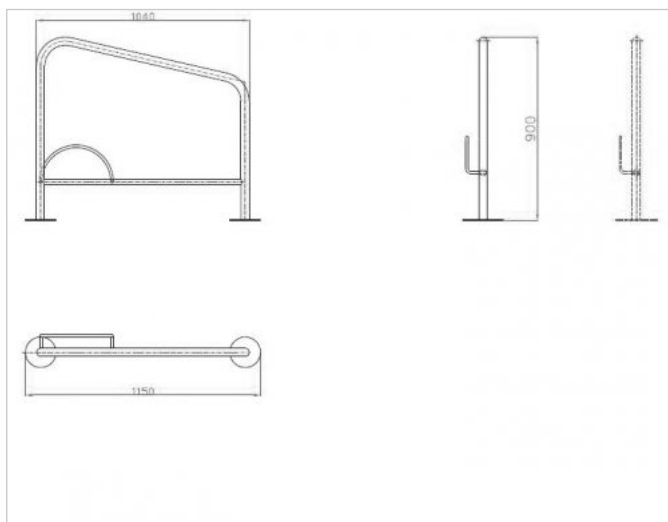
Portabiciclette in tubo di acciaio Inox Ø40 mm, spessore 2 mm, sagomato e rinforzato da traversa in tubo di acciaio Ø30 mm, spessore 2 mm. Fissaggio al suolo mediante elemento in piatto, sezione 80x200 mm, da ancorare con apposita bulloneria, oppure con prolungamento del montante annegato in calcestruzzo. Prerogativa della struttura è il possibile aggancio ad ogni montante di due biciclette senza intralci: la prima con ruote a terra, la seconda con ruota anteriore sul supporto laterale in tondino di acciaio Inox Ø12 mm. Disponibile la versione in acciaio zincato e verniciato.

Dimensione d'ingombro: 1040x200x1100h mm (900 fuori terra). Peso indicativo: 8 Kg.

Informazioni Generali Prodotto

Codice	150724
Applicazioni	Portabici dalla linea minimale che si integra in ogni tipologia di contesto, dai centri storici, alle varie aree urbane.
Modalità di installazione	Base flangiata ancorata al terreno. Verificare che il fissaggio sia eseguito su superficie idonea.
Note	

Scheda Tecnica



Colore	Tinte RAL Catalogo 
Materiali	Inox, Acciaio Zincato e Verniciato 
Dimensione	Larghezza 200 mm Lunghezza 1150 mm Altezza 900 mm
Peso	8 Kg
Montaggio	
Note	

Accessori

Portabiciclette Pegaso



Portabiciclette elemento portabici singolo acciaio inghisato.

Capitolato:

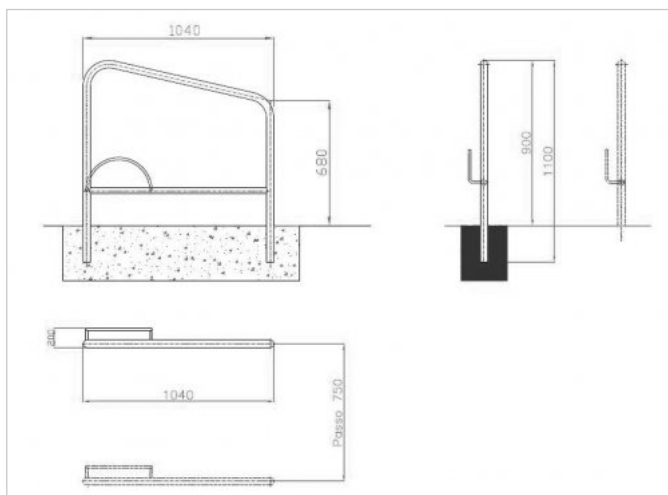
Portabiciclette in tubo di acciaio Inox Ø40 mm, spessore 2 mm, sagomato e rinforzato da traversa in tubo di acciaio Ø30 mm, spessore 2 mm. Fissaggio al suolo mediante elemento in piatto, sezione 80x200 mm, da ancorare con apposita bulloneria, oppure con prolungamento del montante annegato in calcestruzzo. Prerogativa della struttura è il possibile aggancio ad ogni montante di due biciclette senza intralci: la prima con ruote a terra, la seconda con ruota anteriore sul supporto laterale in tondino di acciaio Inox Ø12 mm. Disponibile la versione in acciaio zincato e verniciato.

Dimensione d'ingombro: 1040x200x1100h mm (900 fuori terra). Peso indicativo: 8 Kg.

Informazioni Generali Prodotto

Codice	150710
Applicazioni	Portabici dalla linea minimale che si integra in ogni tipologia di contesto, dai centri storici, alle varie aree urbane.
Modalità di installazione	Base inghisata ancorata al terreno. Verificare che il fissaggio sia eseguito su superficie idonea.
Note	

Scheda Tecnica



Colore Tinte RAL Catalogo



Materiali Inox, Acciaio Zincato e Verniciato



Dimensione Larghezza 200 mm Lunghezza 1040 mm Altezza 1100 mm

Peso 8 Kg

Montaggio

Note

Accessori

Portabiciclette Pegaso



Portabiciclette elemento portabici singolo acciaio flangiato.

Capitolato:

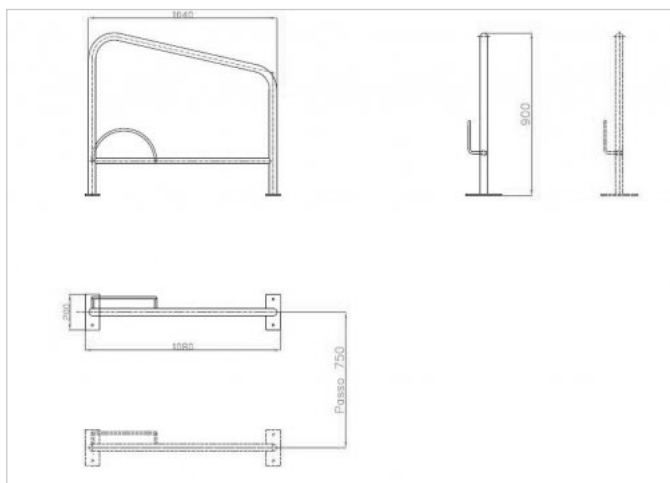
Portabiciclette in tubo di acciaio Inox Ø40 mm, spessore 2 mm, sagomato e rinforzato da traversa in tubo di acciaio Ø30 mm, spessore 2 mm. Fissaggio al suolo mediante elemento in piatto, sezione 80x200 mm, da ancorare con apposita bulloneria, oppure con prolungamento del montante annegato in calcestruzzo. Prerogativa della struttura è il possibile aggancio ad ogni montante di due biciclette senza intralci: la prima con ruote a terra, la seconda con ruota anteriore sul supporto laterale in tondino di acciaio Inox Ø12 mm. Disponibile la versione in acciaio zincato e verniciato.

Dimensione d'ingombro: 1040x200x1100h mm (900 fuori terra). Peso indicativo: 8 Kg.

Informazioni Generali Prodotto

Codice	150720
Applicazioni	Portabici dalla linea minimale che si integra in ogni tipologia di contesto, dai centri storici, alle varie aree urbane.
Modalità di installazione	Base flangiata ancorata al terreno. Verificare che il fissaggio sia eseguito su superficie idonea.
Note	

Scheda Tecnica



Colore Tinte RAL Catalogo



Materiali Inox, Acciaio Zincato e Verniciato



Dimensione Larghezza 200 mm Lunghezza 1080 mm Altezza 900 mm

Peso 8 Kg

Montaggio

Note

Accessori

Portabiciclette Pegaso



Portabiciclette elemento portabici singolo acciaio inghisato.

Capitolato:

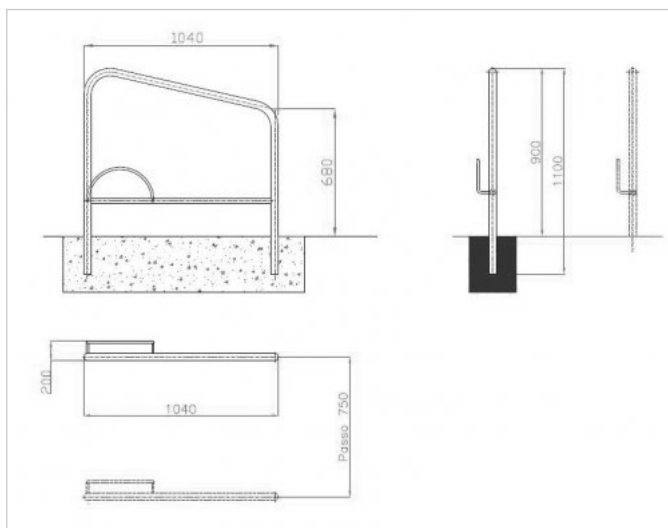
Portabiciclette in tubo di acciaio Inox Ø40 mm, spessore 2 mm, sagomato e rinforzato da traversa in tubo di acciaio Ø30 mm, spessore 2 mm. Fissaggio al suolo mediante elemento in piatto, sezione 80x200 mm, da ancorare con apposita bulloneria, oppure con prolungamento del montante annegato in calcestruzzo. Prerogativa della struttura è il possibile aggancio ad ogni montante di due biciclette senza intralci: la prima con ruote a terra, la seconda con ruota anteriore sul supporto laterale in tondino di acciaio Inox Ø12 mm. Disponibile la versione in acciaio zincato e verniciato.

Dimensione d'ingombro: 1040x200x1100h mm (900 fuori terra). Peso indicativo: 8 Kg.

Informazioni Generali Prodotto

Codice	150714
Applicazioni	Portabici dalla linea minimale che si integra in ogni tipologia di contesto, dai centri storici, alle varie aree urbane.
Modalità di installazione	Base inghisata ancorata al terreno. Verificare che il fissaggio sia eseguito su superficie idonea.
Note	

Scheda Tecnica



Colore	Tinte RAL Catalogo 
Materiali	Inox, Acciaio Zincato e Verniciato 
Dimensione	Larghezza 200 mm Lunghezza 1040 mm Altezza 1100 mm
Peso	8 Kg
Montaggio	
Note	

Accessori